

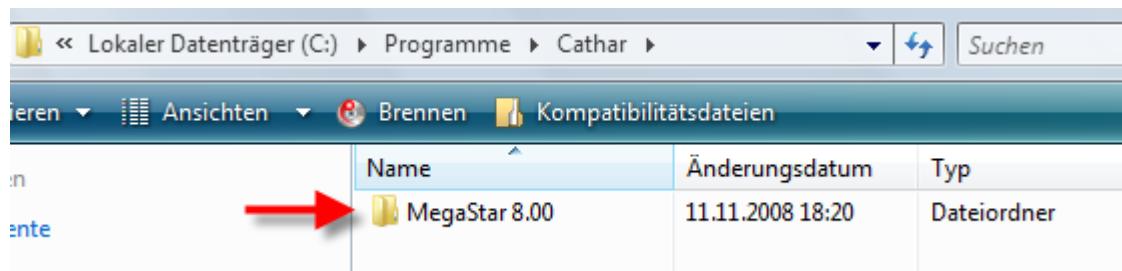
Problem Error 5

[Info](#) zur Problembhebung:

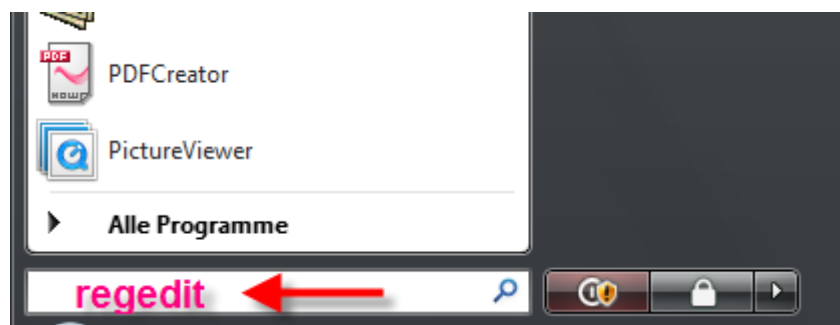
Ohne die Megastar Einträge in der Registrierung zu entfernen, lässt sich der Fehler nicht beheben.

Schritt 1: Eigene Daten sichern (Ordner [CI-Bases](#)) sichern

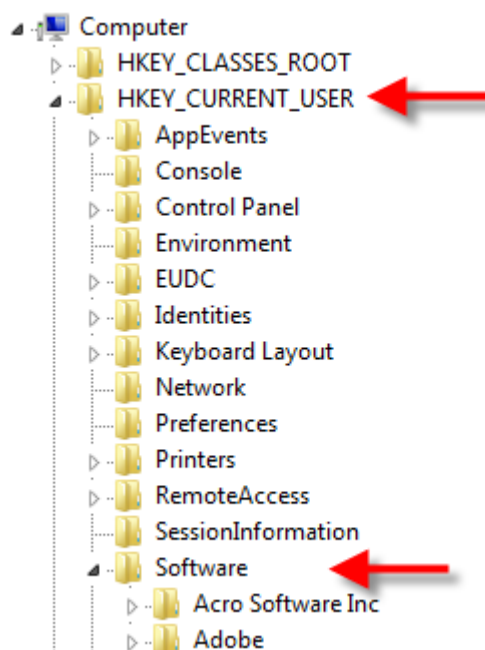
Schritt 2: Ordner C:\Programme\Cahar\Megastar 8.00 / 810 löschen



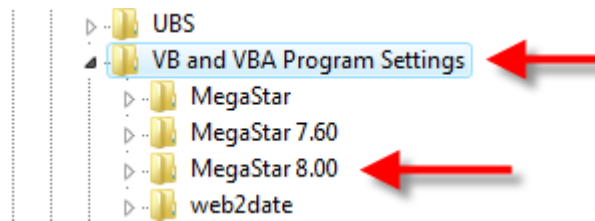
Schritt 3: Windows Suchoption = regedit eintippen [Enter](#) und [Fortsetzen](#) wählen



Schritt 4: Registrierung = Gehen Sie auf CURRENT USER / SOFTWARE



Schritt 5: Registrierung = Gehen Sie auf VB und VBA Settings



Löschen Sie nun die Einträge Megstar 8.00 oder Megastar 8.10 mit der rechten Maustaste wählen Sie aus dem Kontext-Menü die Option **Löschen**

Schritt 6: Anschliessend CD neu einlegen und das Programm neu installieren. Oder direkt von der Webseite www.astro-megastar.com downloaden.

Schritt 7: Bitte beachten Sie, die Freischaltung muss neu eingegeben werden. Die Freischaltung für 8.00 und 8.10 sind identisch. Vorherige Registrier-Nummer Kann wieder eingegeben werden **0000-0000-000-0000**